




Quadro down

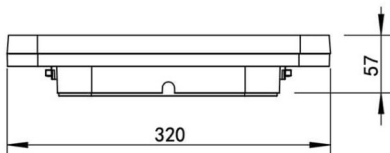


Code article	86.SD08.2303.01
Type de produit	Intérieurs
Catégorie	Luminaires en saillie
Famille	Quadro
Sous-famille	Quadro down
Pictograms	<div><div></div><div><div>220 240 V</div><div></div><div><div>CRI 80</div><div></div></div><div><div>50000h L80B10</div></div></div></div>

Dimensions

Product dimensions (mm) L320xW320xH57mm

Dessin technique



Produit	
Puissance système (W)	10/15/20
Flux lumineux utile (lm)	1200/1800/2400
Efficacité lumineuse (lm/W)	120
Angle de faisceau	105,5°
IP	54
Équipement	DALI
Power Factor	>0,9
Température de couleur (K)	3000/4000/6000
Uniformité chromatique (SDCM)	SDCM3
CRI	>80
IK	IK10